

IL DIABETE IN AUTOMONITORAGGIO (ASSIST@NT-RL)

Nuove Funzionalità

rilasciate in data 21 Febbraio 2024

Indice

1. PREMESSA.....	3
2. LE DIVERSE TIPOLOGIE DI GLUCOMETRI PRESCRIVIBILI.....	3
3. AUTORIZZAZIONE AUTOMATICA DEL PRIMO PERIODO DI CURA.....	6
3.1 LA STAMPA DEL PIANO DI EROGAZIONE	7
3.2 LA DURATA DEL "PRIMO PERIODO DI CURA.....	8
4. AUTORIZZ.NE e CONSEGNA DEL 2° E 3° GLUC.TRO e DISPOSITIVO DI SPARO	8
5. INFORMAZIONI UTILI DA SAPERE.....	10
5.1 IL CONTROLLO DELLE DISPONIBILITA' IN DPC.....	10
5.2 LA CANCELLAZIONE DELLA TABELLA DEI "DISPOSITIVI MEDICI".....	10

1. PREMESSA

Su richiesta della DGW la consegna dei Glucometri agli Assistiti, indipendentemente dalla tipologia di Diabete (*Tipo 1, Tipo 2, Gestazionale, Altro*), deve avvenire **in Farmacia** mediante dispositivi erogati in DPC.

Situazioni eccezionali - A tutela della salute dell'Assistito, qualora il medico ritenesse non idoneo nessuno dei modelli dei Glucometri erogabili in Farmacia per la particolare condizione clinica dell'Assistito (Es. Diabetici ipovedenti, ecc.), potrà prescrivere altro modello scegliendo da un elenco di dispositivi indicati dagli Esperti Clinici del Tavolo Tecnico Regionale.

Il P.T. andrà in autorizzazione e il **SUPI di competenza**, preso atto delle motivazioni cliniche indicate dal medico, **si occuperà di acquistare il Glucometro Speciale** e consegnarlo all'Assistito tramite Distretto di competenza.

Annualmente o su decisione della DGW, la tabella dei Glucometri Speciali sarà aggiornata dagli Esperti Clinici per rendere disponibili ulteriori modelli di ultima generazione sul territorio.

È VIETATO avere nei Centri di diabetologia un campionamento gratuito di glucometri utilizzati per la consegna agli Assistiti.

2. LE DIVERSE TIPOLOGIE DI GLUCOMETRI PRESCRIVIBILI

Per l'integrazione delle nuove funzionalità si è posta particolare attenzione sugli interventi grafici al fine di gestire in modo semplice i nuovi inserimenti e ridurre al minimo l'impatto sull'operatività acquisita dai Medici prescrittori e dagli Operatori delle Strutture.

A tal fine, è stata modificata la maschera "PIANO TERAPEUTICO" che nella nuova versione si presenta come nella figura successiva

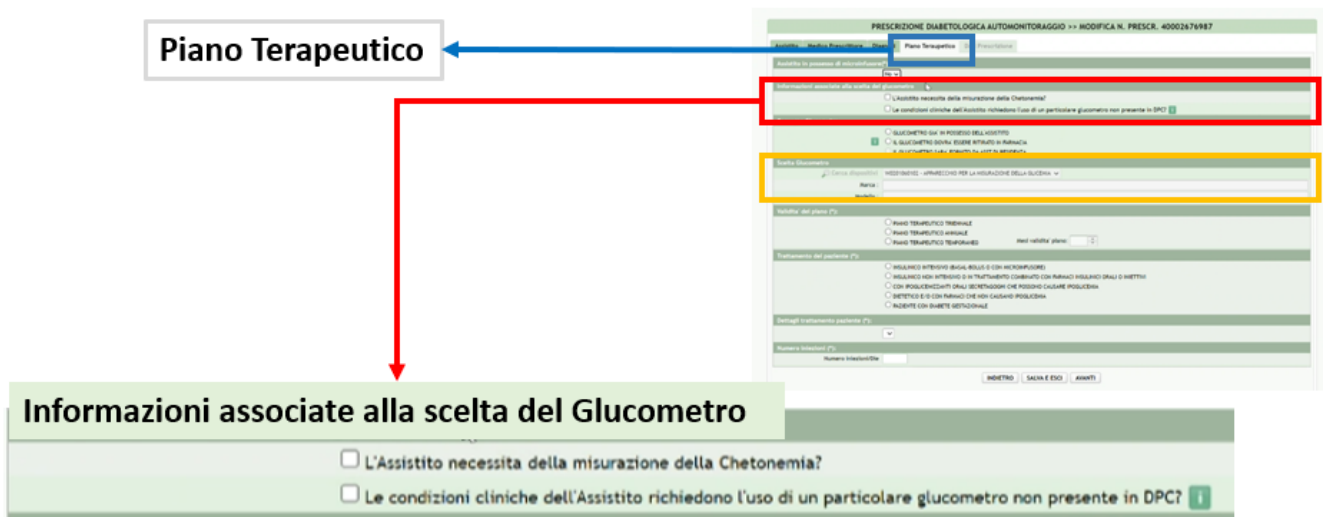
The screenshot shows a web-based form titled "PRESCRIZIONE DIABETOLOGICA AUTOMONITORAGGIO >> MODIFICA N. PRESCR. 40002676987". The form is divided into several sections:

- Assistito in possesso di microinfusore(*)**: A dropdown menu currently set to "No".
- Informazioni associate alla scelta del glucometro**: Two checkboxes:
 - L'Assistito necessita della misurazione della Chetonemia?
 - Le condizioni cliniche dell'Assistito richiedono l'uso di un particolare glucometro non presente in DPC? 1
- Consegna Glucometro**: Three radio button options:
 - GLUCOMETRO GIÀ IN POSSESSO DELL'ASSISTITO
 - IL GLUCOMETRO DOVRA' ESSERE RITIRATO IN FARMACIA 1
 - IL GLUCOMETRO SARA' FORNITO DA ASST DI RESIDENZA
- Scelta Glucometro**: A search field with "Cerca dispositivi" and a dropdown showing "W0201060102 - APPARECCHIO PER LA MISURAZIONE DELLA GLICEMIA". Below are fields for "Marca:" and "Modello:".
- Validità del piano (*)**: Three radio button options for plan duration:
 - PIANO TERAPEUTICO TRIENNALE
 - PIANO TERAPEUTICO ANNUALE
 - PIANO TERAPEUTICO TEMPORANEO
 A "Mesì validità piano:" field with a spinner is also present.
- Trattamento del paziente (*)**: Five radio button options:
 - INSULINICO INTENSIVO (BASAL-BOLUS O CON MICROINFUSORE)
 - INSULINICO NON INTENSIVO O IN TRATTAMENTO COMBINATO CON FARMACI INSULINICI ORALI O INIETTIVI
 - CON IPOGLICEMIZZANTI ORALI SECRETAGOGHI CHE POSSONO CAUSARE IPOGLICEMIA
 - DIETETICO E/O CON FARMACI CHE NON CAUSANO IPOGLICEMIA
 - PAZIENTE CON DIABETE GESTAZIONALE
- Dettagli trattamento paziente (*)**: A dropdown menu.
- Numero iniezioni (*)**: A field labeled "Numero iniezioni/Die" with a spinner.

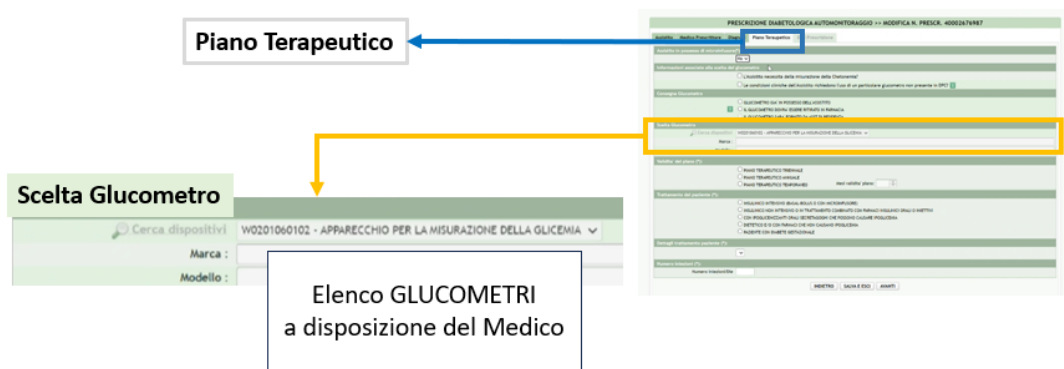
At the bottom of the form are three buttons: "INDIETRO", "SALVA E ESCI", and "AVANTI".

Nella maschera in commento – utilizzata per la scelta del Glucometro - è stata aggiunta una nuova Sezione chiamata **“Informazioni associate alla scelta del glucometro”** nella quale il medico avrà la possibilità di indicare se l’Assistito necessita,

- **di misurare anche la Chetonemia,**
- oppure
- **di un modello particolare di Glucometro, non presente tra quelli disponibili**



Il medico potrà indicare una o nessuna delle possibili casistiche e in funzione della selezione, nella Sezione **“Scelta Glucometro”** apparirà un elenco diverso di Glucometri, compatibili con le indicazioni cliniche registrate in ASSIST@NT.



- L’Assistito necessita della misurazione della Chetonemia?
- Le condizioni cliniche dell’Assistito richiedono l’uso di un particolare Glucometro ... ?

- L’Assistito necessita della misurazione della Chetonemia?
- Le condizioni cliniche dell’Assistito richiedono l’uso di un particolare Glucometro ... ?

- L’Assistito necessita della misurazione della Chetonemia?
- Le condizioni cliniche dell’Assistito richiedono l’uso di un particolare Glucometro ... ?

➔ L’Elenco GLUCOMETRI presenterà **solo dispositivi** che consentono la misurazione anche della **Chetonemia**

➔ L’Elenco GLUCOMETRI presenterà solo dispositivi **suggeriti dagli Esperti Clinici**

➔ L’Elenco GLUCOMETRI presenterà i 12 dispositivi in ordine di aggiudicazione nella gara

Qualora il medico per le particolari condizioni cliniche seleziona uno dei Glucometri suggeriti dagli Esperti Clinici, si aprirà un campo a Testo Libero in cui il prescrittore potrà fornire, a propria discrezione, informazioni utili per gli Operatori del SUPI.

<p>Inserire le motivazioni cliniche per le quali viene richiesto il modello selezionato</p> <p><i>Campo a Testo Libero</i></p>

Si precisa che qualora non vi fossero indicazioni di modelli ad opera degli Esperti Clinici, nell'Elenco Glucometri apparirà il messaggio **"NESSUN DATO TROVATO"** come da *screenshot* successivo.



Le nuove Sezioni sono state arricchite di *punti esplicativi* che potranno essere di supporto ai Medici in sede di prescrizione

Informazioni associate alla scelta del Glucometro

L'Assistito necessita della misurazione della Chetonomia?

Le condizioni cliniche dell'Assistito richiedono l'uso di un particolare glucometro non presente in DPC? i

Altra nuova Sezione è la **"Consegna Glucometro"** che riporta informazioni già presenti nell'attuale versione del modulo SW, ma aggiunge anche l'opzione *"Il Glucometro sarà fornito da ASST di residenza"*, coerentemente alla consegna in carico alle ASST per i Glucometri speciali.

Piano Terapeutico

PRESCRIZIONE DIABETOLOGICA AUTOMONITORAGGIO >>> MODIFICA N. PRESCR. 40002676987

Piano Terapeutico

Informazioni associate alla scelta del glucometro

L'assistito necessita della misurazione della Chetonomia?

Le condizioni cliniche dell'assistito richiedono l'uso di un particolare glucometro non presente in DPC? i

GLUCOMETRO GIÀ IN POSSESSO DELL'ASSISTITO
 IL GLUCOMETRO DOVRÀ ESSERE RITIRATO IN FARMACIA
 IL GLUCOMETRO SARÀ FORNITO DA ASST DI RESIDENZA

Consegna Glucometro

Glucometro già in possesso dell'Assistito

Il Glucometro dovrà essere ritirato in Farmacia i

Il Glucometro sarà fornito da ASST di residenza

Il medico prescrittore, al pari di quanto avviene oggi, dovrà indicare se il Glucometro selezionato è già in possesso dell'Assistito, o meno.

Il Sistema opera in modo intelligente evitando di far cadere il medico prescrittore in errore (ad esempio, la nuova opzione *"il Glucometro sarà fornito da ASST di residenza"* sarà selezionabile solo in caso di Glucometro Speciale).

3. AUTORIZZAZIONE AUTOMATICA DEL PRIMO PERIODO DI CURA

Al fine di garantire l'avvio del piano di cura, i presidi prescritti dal medico nel P.T. saranno immediatamente disponibili in Farmacia con le seguenti limitazioni:

- *Nel "Primo periodo di cura" la disponibilità dei presidi è vincolata al rispetto dei tetti di prescrivibilità indicati nelle disposizioni regionali; solo a seguito di autorizzazione dell'ASST competente, l'Assistito potrà ritirare l'eventuale residuo associato al primo periodo di cura (purché l'autorizzazione dell'ASST e il ritiro in Farmacia avvengano entro la scadenza temporale del primo periodo);*
- *Terminato il primo periodo di cura, in assenza di autorizzazione dell'ASST competente, il P.T. risulterà bloccato con relativa impossibilità di qualsiasi ritiro in Farmacia.*
- *NON È PREVISTA l'autorizzazione automatica del primo periodo di cura:*
 - *per gli Assistiti "Fuori Regione";*
 - *per gli Assistiti che rientrano nella gestione delle "situazioni eccezionali" (prescrizione o possesso di un Glucometro Speciale)*

Esempio:

- *Il medico prescrive ad un Assistito (residente in Lombardia e in possesso di un Glucometro presente negli Elenchi dei dispositivi dispensati in DPC) 150 strisce mensili a fronte di un tetto fissato a 100 strisce/mese.*
- *Durata Piano Terapeutico 12 mesi, con periodo mensile e partenza dal 1° aprile*
- *L'Assistito si reca in Farmacia immediatamente dopo la visita dallo specialista. Potrà ritirare sino ad un max di 100 Strisce.*
- *La disponibilità delle ulteriori 50 Strisce prescritte dal medico, gli sarà garantita se e solo se l'ASST autorizzerà la pratica in tempo utile per consentire all'Assistito di ritirare il residuo entro la scadenza del primo periodo di cura (30 Aprile).*
- *Qualora l'ASST non autorizzerà la pratica entro il 30 Aprile, l'Assistito non potrà più ritirare il residuo delle 50 strisce e il P.T. resterà bloccato sino alla data di autorizzazione*

PRECISAZIONI IMPORTANTI

Nulla cambia per gli Assistiti i cui P.T. rientrano nei tetti di prescrivibilità, in altre parole e a garanzia della chiarezza delle regole, si riassume quanto segue:

1. non è prevista l'autorizzazione automatica del primo periodo di cura - ossia la dispensazione dei presidi in Farmacia necessita della preventiva autorizzazione del P.T. ad opera dell'ASST competente - nei seguenti casi:
 - a. Assistito Fuori Regione;
 - b. Assistito in possesso (o che deve ricevere) un Glucometro Speciale (ossia non distribuito in DPC).
2. è prevista l'autorizzazione automatica del primo periodo di cura - ossia la dispensazione dei presidi in Farmacia è immediatamente disponibile dopo la registrazione in ASSIST@NT del P.T., ma esclusivamente per il primo periodo di cura e nelle quantità previste dai tetti di prescrivibilità - nei seguenti casi:

- a. Assistiti, indipendentemente dalla tipologia di diabete (ossia tutti gli Assistiti), i cui P.T. violano i tetti di prescrivibilità e che non rientrano nei casi **1.a** e **1.b** suindicati.
- b. Assistiti in attesa di esenzione che non rientrano nei casi **1.a** e **1.b** suindicati
3. non è necessaria alcuna autorizzazione dell'ASST competente, - ossia la dispensazione in Farmacia è immediatamente disponibile dopo la registrazione del P.T. a cura del medico - nei seguenti casi:
- a. Assistiti, indipendentemente dalla tipologia di diabete (ossia tutti gli Assistiti), i cui P.T. rispettano i tetti di prescrivibilità e che non rientrano nei casi **1.a** e **1.b** suindicati e **2.b**.

Esempio

Il Medico prescrive 1.000 strisce per periodo.

Se l'ASST autorizza il P.T. prima che l'Assistito si presenta in Farmacia, la configurazione deve essere la seguente:

Q.tà Prescritta	Q.tà Autorizzata	Q.tà Prenotata	Q.tà Erogata
1.000	1.100*	0	0

*valore ipotizzato sulla base del calcolo che effettua il modulo ASSIST@NT sul primo periodo di un P.T.

Se l'ASST non autorizza il P.T. e l'Assistito si presenta in Farmacia, la configurazione deve essere la seguente:

Q.tà Prescritta	Q.tà Autorizzata	Q.tà Prenotata	Q.tà Erogata
1.000	150**	0	200

**valore pari al tetto di prescrivibilità

In fase di erogazione, il Sistema dovrà applicare la logica del Confezionamento. Nel caso indicato, il Farmacista ha consegnato una sola confezione da 200 strisce

Se l'ASST autorizza il P.T. dopo che l'Assistito ha ritirato il primo periodo di cura e l'Assistito si presenta in Farmacia per ritirare il residuo prima della scadenza del periodo, la configurazione deve essere la seguente:

Q.tà Prescritta	Q.tà Autorizzata	Q.tà Prenotata	Q.tà Erogata
1.000	1.100	0	200

Superato il primo periodo di cura, la configurazione deve essere la seguente:

Q.tà Prescritta	Q.tà Autorizzata	Q.tà Prenotata	Q.tà Erogata	Periodo
1.000	X*	0	Y*	Nessuna modifica
1.000	1.000			Nessuna modifica

X*= 150 se ATS non autorizza entro il primo periodo di cura; 1.100 se ATS autorizza entro il primo periodo di cura
Y*= valore erogato nel primo periodo di cura

3.1 LA STAMPA DEL PIANO DI EROGAZIONE

Durante il Primo Periodo di cura, in caso di stampa del Piano di Erogazione da consegnare all'Assistito, in esso sarà riportata l'indicazione "**Piano Terapeutico in esame all'ASST e autorizzato solo per il primo periodo di cura**"

3.2 LA DURATA DEL “PRIMO PERIODO DI CURA

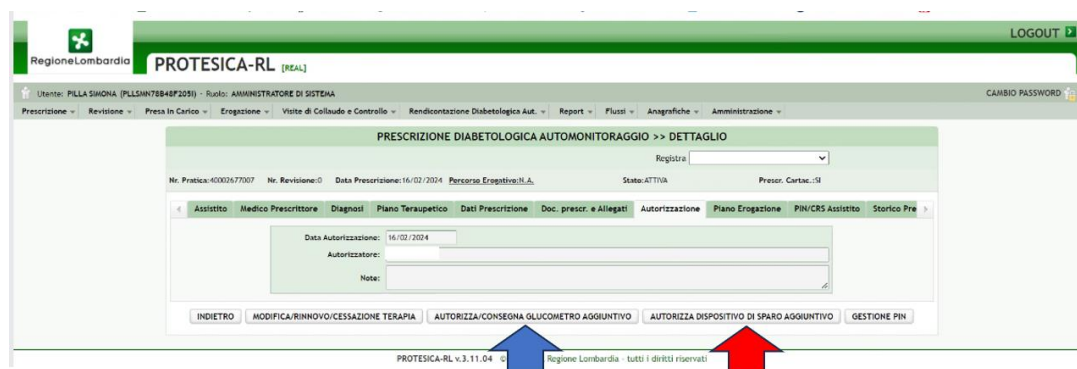
- MENSILE O TRIMESTRALE in funzione del periodo di erogazione previsto nel P.T.

PRECISAZIONE IMPORTANTI

Il “Primo Periodo di Cura” non è soggetto all’Accorpamento Estivo; in altre parole, durante il Primo Periodo di Cura, l’Assistito potrà ritirare le sole quantità associate al primo periodo e nel rispetto dei tetti di prescrivibilità.

4. AUTORIZZ.NE e CONSEGNA DEL 2° E 3° GLUC.TRO e DISPOSITIVO DI SPARO

La nuova versione di ASSIST@NT consente di erogare ad ogni Assistito, su richiesta, sino a **3 (tre) dispositivi, Glucometro e/o Dispositivo di Sparo, per ciascun P.T. attivo (numero pratica).**



Tenuto conto della diversa modalità di distribuzione dei Glucometri, ASSIST@NT verificherà, per ciascuna richiesta di ulteriore consegna, se il modello del Glucometro è in DPC o trattasi di Glucometro acquistato dai SUPI (Glucometro Speciale):

- in caso di Glucometro in Dpc, il Sistema controllando le disponibilità consentirà o meno all’Operatore dell’Ufficio competente di inserire nel P.E. il dispositivo aggiuntivo da consegnare;
- in caso di Glucometro Speciale, nessun controllo sarà effettuato in quanto la consegna avviene a seguito di acquisto effettuato direttamente dal SUPI.

Sarà compito dell’Operatore effettuare eventuali approfondimenti sui precedenti P.T. ai fini dell’eventuale autorizzazione.

Esempio

caso 1)

Il medico nell’inserimento della Pratica n. 1000 prescrive la consegna del Glucometro CONTOUR CARE all’ Assistito MARIO ROSSI

- Il Glucometro dovrà essere ritirato in Farmacia**
- Glucometro già in possesso dell’Assistito**
- Il Glucometro sarà fornito da ASST residenza**

L’Operatore abilitato potrà autorizzare una seconda e una terza consegna del Glucometro CONTOUR CARE, sino a quando il P.T. sarà attivo e fermo restando la disponibilità del Glucometro.

caso 2)

Il medico nell'inserimento della Pratica n. 1000 registra che l'Assistito MARIO ROSSI è già in possesso del Glucometro CONTOUR CARE

- Glucometro da ritirare in Farmacia
- Glucometro già in possesso dell'Assistito
- Il Glucometro sarà fornito da ASST residenza

L'Operatore abilitato potrà autorizzare DUE VOLTE la consegna di un Glucometro CONTOUR CARE, purché il P.T. sia attivo e fermo restando la disponibilità del Glucometro.

caso 3)

Il medico nell'inserimento della Pratica n. 1000 prescrive la consegna di un Glucometro Speciale all' Assistito MARIO ROSSI

- Glucometro da ritirare in Farmacia
- Glucometro già in possesso dell'Assistito
- Il Glucometro sarà fornito da ASST residenza

L'Operatore abilitato (solo SUPI), valutate e ritenute idonee le motivazioni ricevute, potrà acquistare - sino a quando il P.T. sarà attivo - altri 2 Glucometri in aggiunta al primo

caso 4)

Ipotizziamo che l'Assistito abbia ricevuto 3 Glucometri associati al suo P.T. (indipendentemente se siamo nel caso 1, caso 2 o 3) e dopo una settimana dal ritiro del terzo dispositivo, l'Assistito si reca dal medico che gli prescrive una nuova pratica, n. 3000 (caso di Rinnovo con Variazione o nuovo Inserimento).

La registrazione della nuova pratica, riporta a 0 il contatore dei Glucometri aggiuntivi consegnati: sarà pertanto a carico dell'Operatore ASST/SUPI, verificare e prendere le opportune decisioni sull'eventuale ulteriore consegna.

Per ogni richiesta di ulteriore erogazione, il Sistema porterà in evidenza le precedenti erogazioni effettuate sulla stessa pratica

